



دانشگاه علوم پزشکی سمنان
معاونت تحقیقات و فناوری
مدیریت اطلاع رسانی و توسعه شبکه پژوهش
اداره علم سنجی



بر مبنای سامانه علم سنجی دانشگاه های علوم پزشکی کشور USID

تهیه کننده:
خانم کاشیان
کارشناس علم سنجی و پایش
تاریخ تهیه: ۱۴۰۱/۱۱/۳۰

تعداد مقالات دانشگاه علوم پزشکی سمنان به تفکیک سال و نوع پایگاه نمایه کننده

Indexing Database Year	WOS	PubMed	Scopus
2019	343	282	392
2020	364	304	409
2021	366	328	455
2022	348	311	436

تعداد استنادات دانشگاه علوم پزشکی سمنان به تفکیک سال و نوع پایگاه نمایه کننده
(استنادات دریافتی در سال مشخص)

Indexing Database Year	WOS	Scopus
2019	2211	2814
2020	3670	4491
2021	7238	8459
2022	10232	14479

مقالات منتشر شده در مجلات ۱۰ درصد برتر Scopus بر اساس معیار CiteScore

2019	52
2020	53
2021	51
2022	41

مقالات منتشر شده در مجلات 25 درصد برتر Scopus بر اساس معیار CiteScore

2019	115
2020	125
2021	144
2022	130

تعداد مقالات بین المللی دانشگاه (IC)

2019	95
2020	103
2021	110
2022	131

Scopus h- Index دانشگاه بر مبنای Scopus

2019	39
2020	44
2021	56
2022	66

Scopus h5- Index دانشگاه بر مبنای Scopus

2019	26
2020	32
2021	42
2022	50

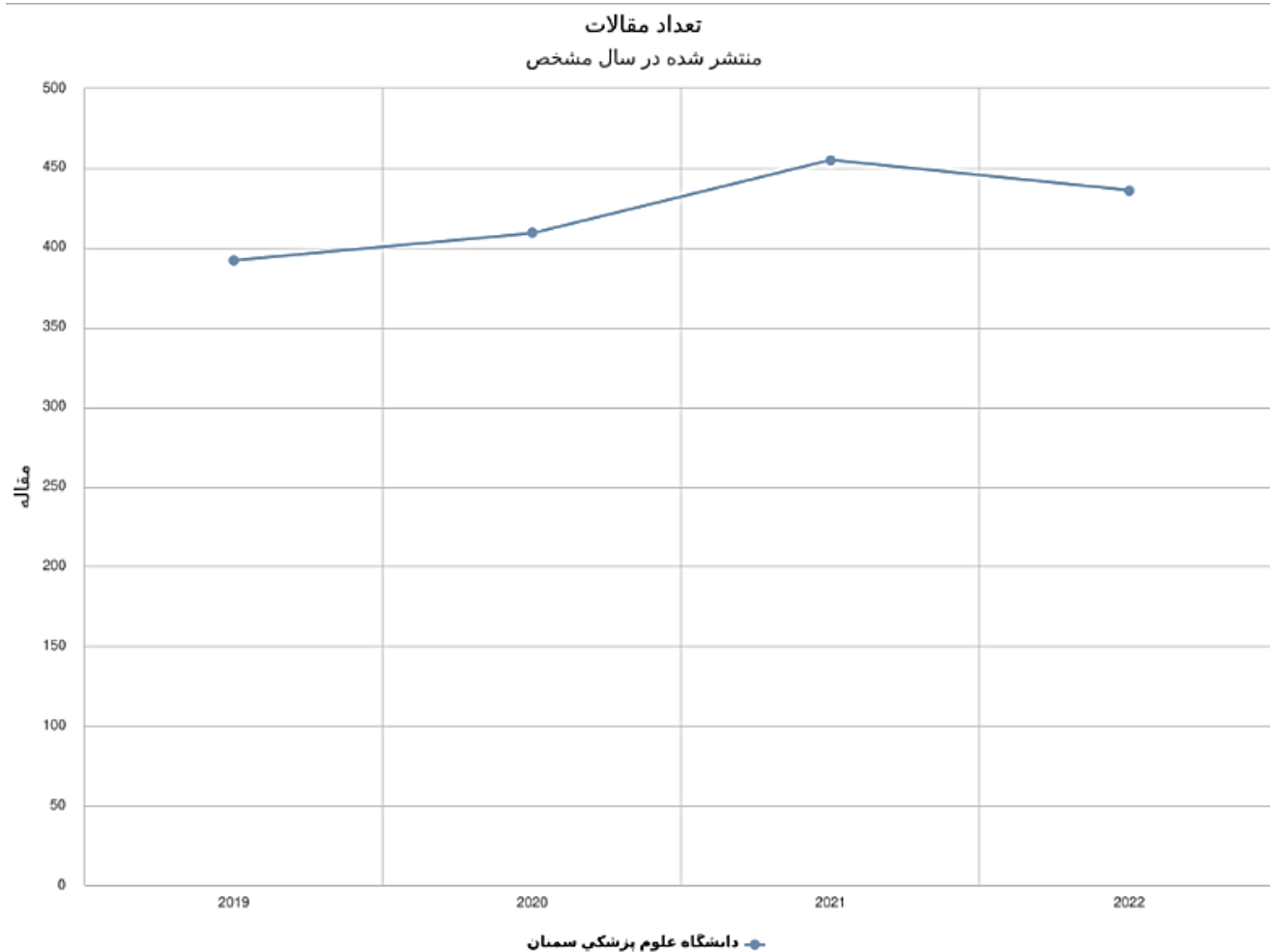
Scopus H-Index مراکز تحقیقاتی دانشگاه بر مبنای Scopus

سال	نام مرکز			
2022	2021	2020	2019	
16	13	9	6	مرکز تحقیقات عوامل اجتماعی مؤثر بر سلامت
25	21	18	15	مرکز تحقیقات فیزیولوژی
22	18	14	10	مرکز تحقیقات سرطان
29	22	16	9	مرکز تحقیقات سلامت غذایی (نمک)
20	17	10	6	مرکز تحقیقات مراقبت‌های پرستاری
14	13	11	8	مرکز تحقیقات توانبخشی عصبی، عضلانی
10	7	4	2	مرکز تحقیقات سلول‌های بنیادی سیستم عصبی
8	6	5	4	مرکز تحقیقات خونریزی‌های غیرطبیعی رحم

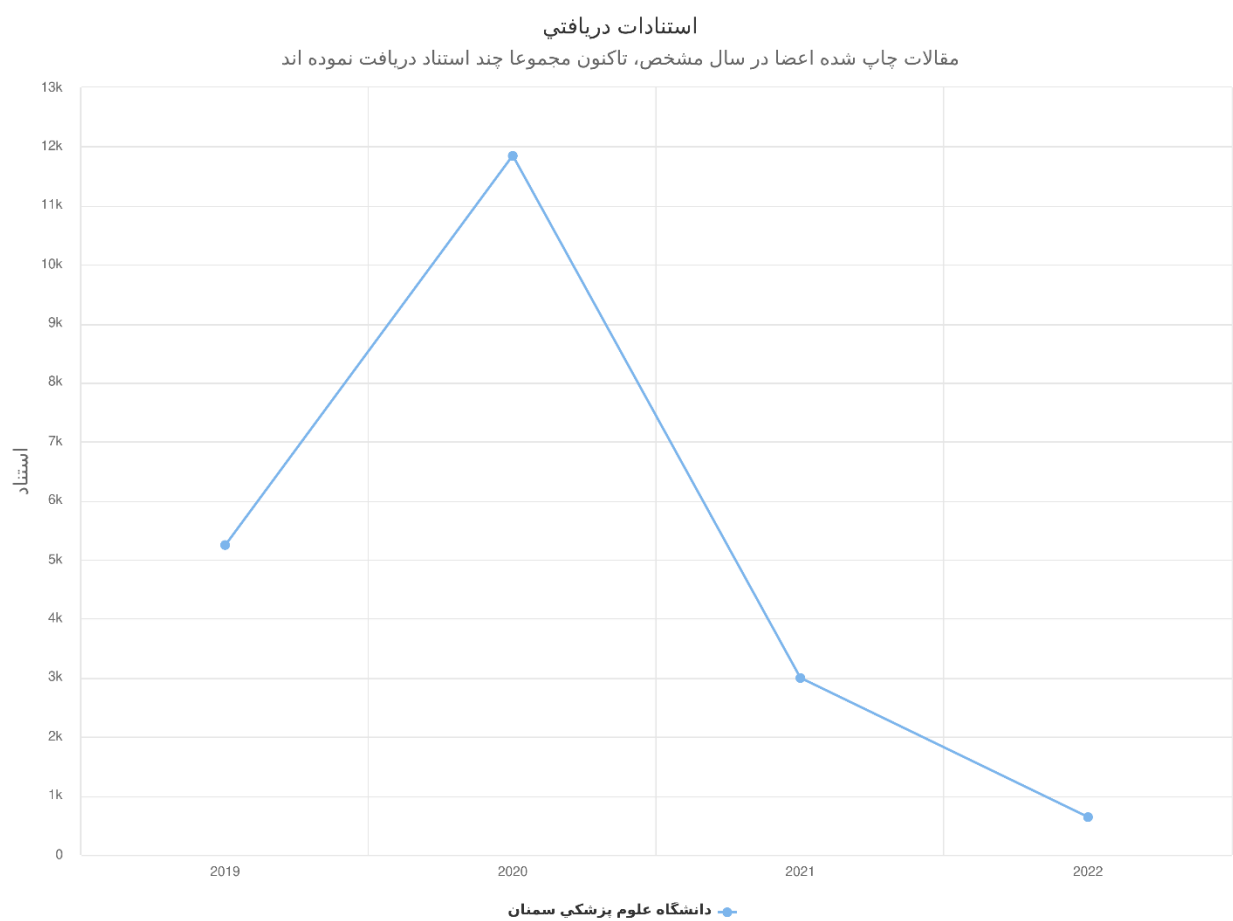
تعداد مقالات مراکز تحقیقاتی دانشگاه به تفکیک سال در Scopus

سال	نام مرکز			
2022	2021	2020	2019	
71	61	60	47	مرکز تحقیقات عوامل اجتماعی مؤثر بر سلامت
25	48	50	33	مرکز تحقیقات فیزیولوژی
39	34	42	37	مرکز تحقیقات سرطان
49	64	38	43	مرکز تحقیقات سلامت غذایی (نمک)
27	33	32	25	مرکز تحقیقات مراقبت‌های پرستاری
29	24	32	20	مرکز تحقیقات توانبخشی عصبی، عضلانی
27	29	13	16	مرکز تحقیقات سلول‌های بنیادی سیستم عصبی
16	6	12	12	مرکز تحقیقات خونریزی‌های غیرطبیعی رحم

نمودار تعداد مقالات Scopus د ع پ سمنان در سال های ۲۰۱۹ الی ۲۰۲۲

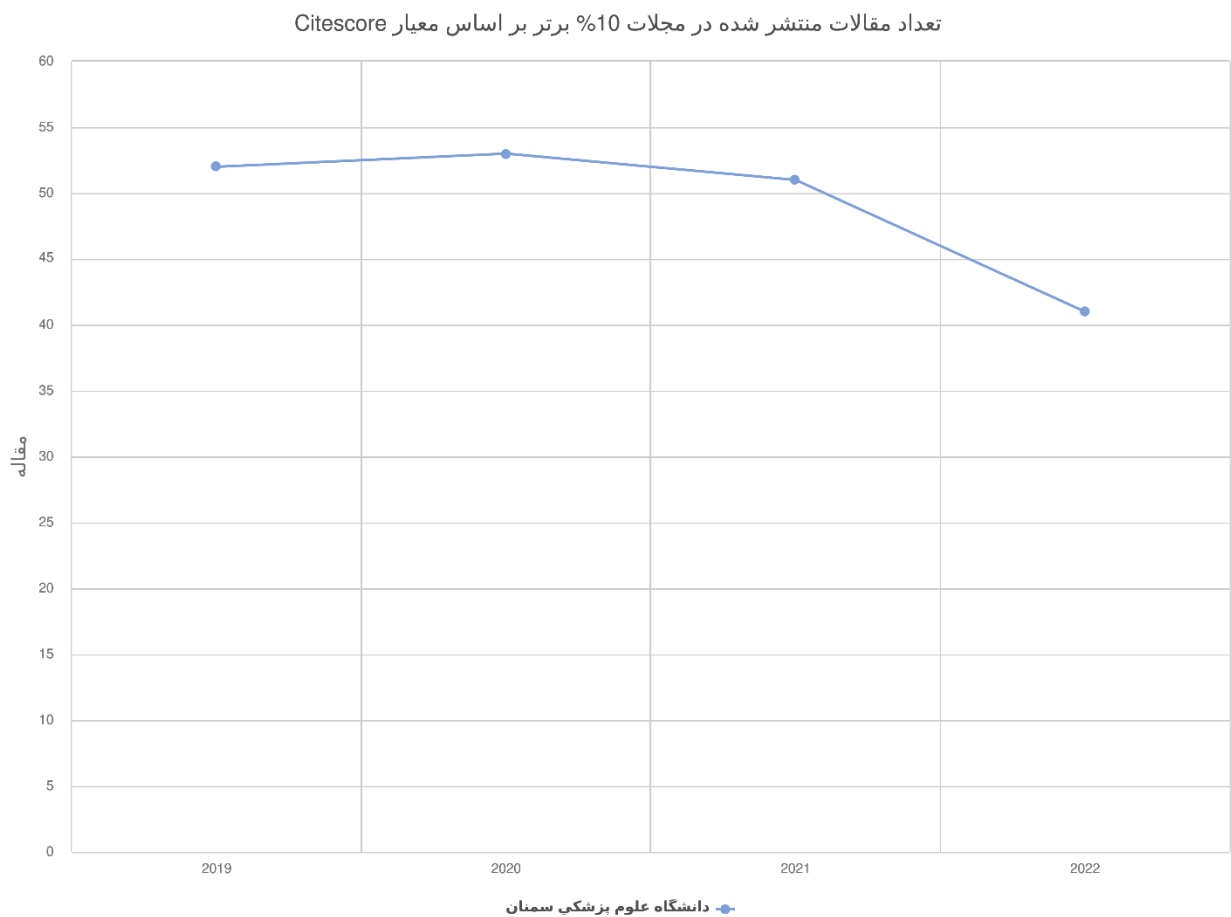


نمودار تعداد استنادات دریافتی مقالات Scopus د ع پ سمنان در سال های ۲۰۱۹ الی ۲۰۲۲



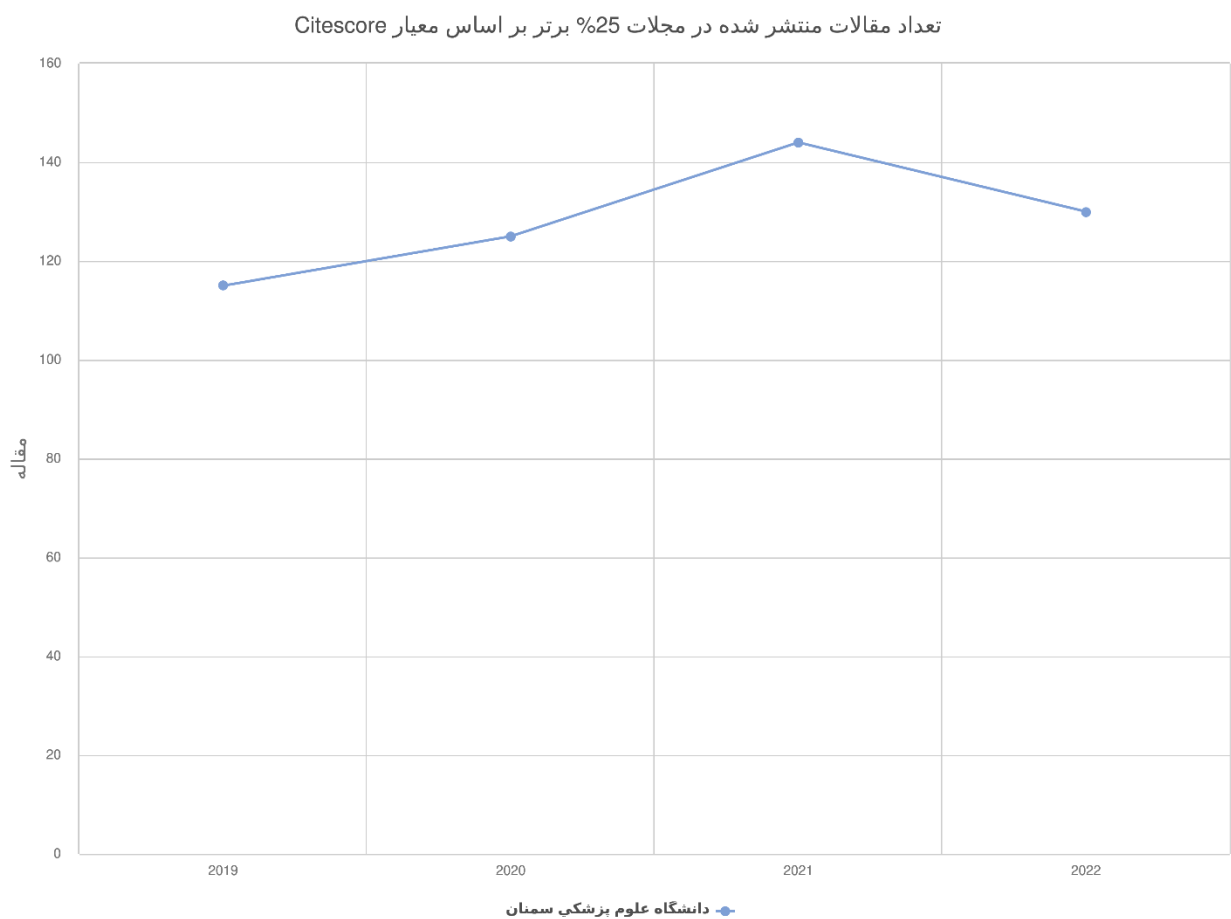
Hr

نمودار تعداد مقالات منتشر شده در مجلات ۱۰ درصد برتر بر مبنای معیار Citescore در پ سمنان در سال های ۲۰۲۲ الی ۲۰۱۹



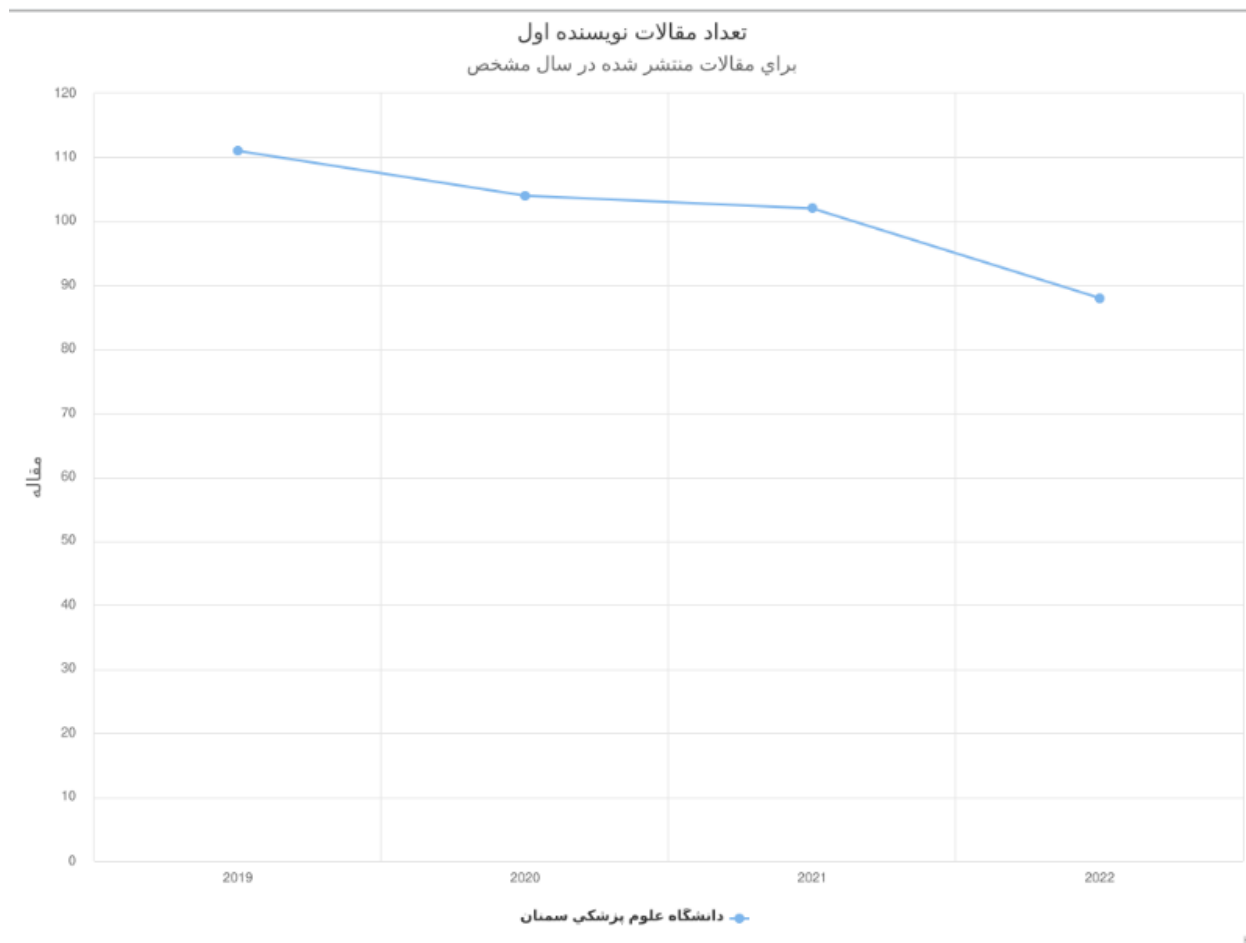
Hq

نمودار تعداد مقالات منتشر شده در مجلات ۲۵ درصد برتر بر مبنای معیار Citescore در پ سمنان در سال های ۲۰۲۲ الی ۲۰۱۹

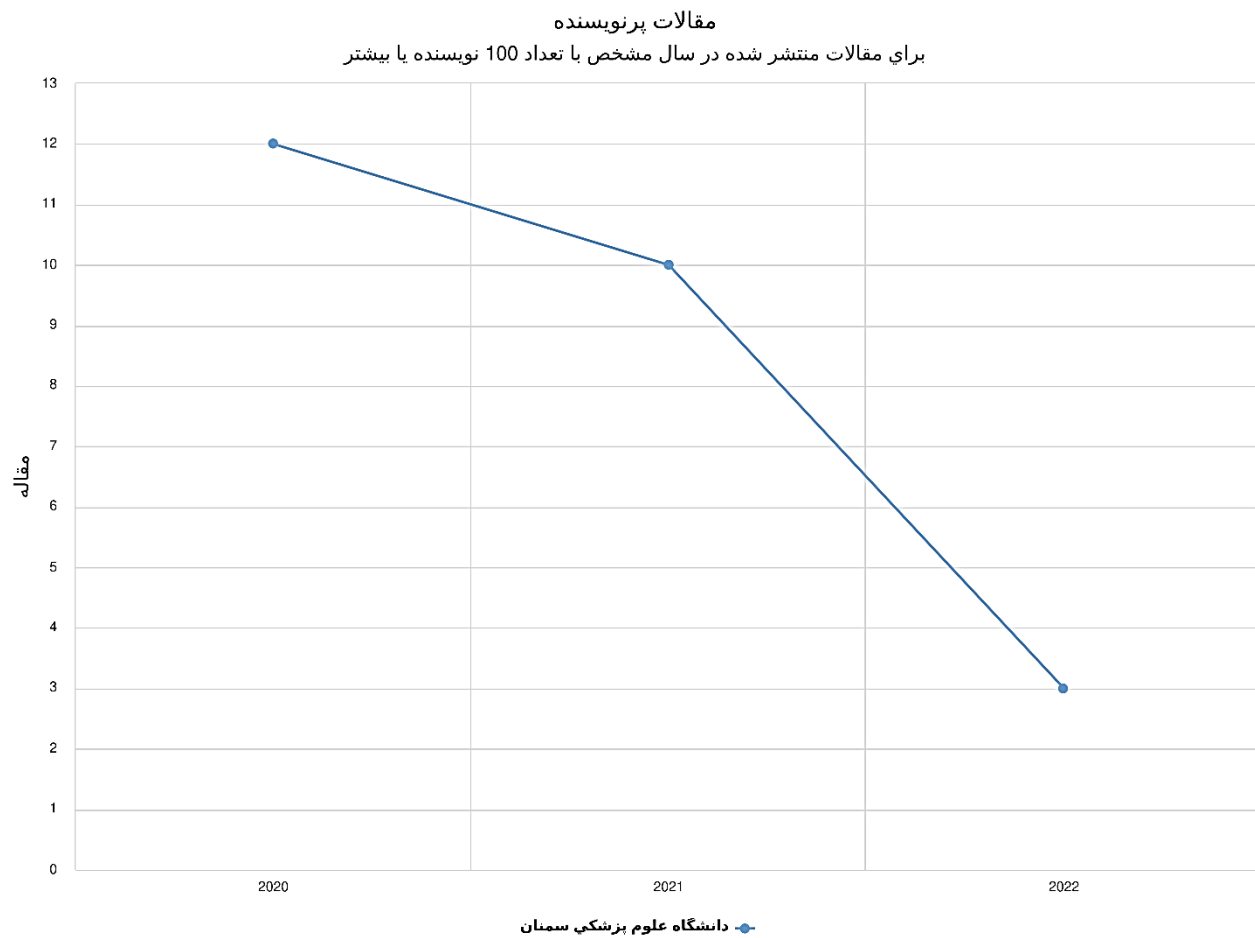


H4

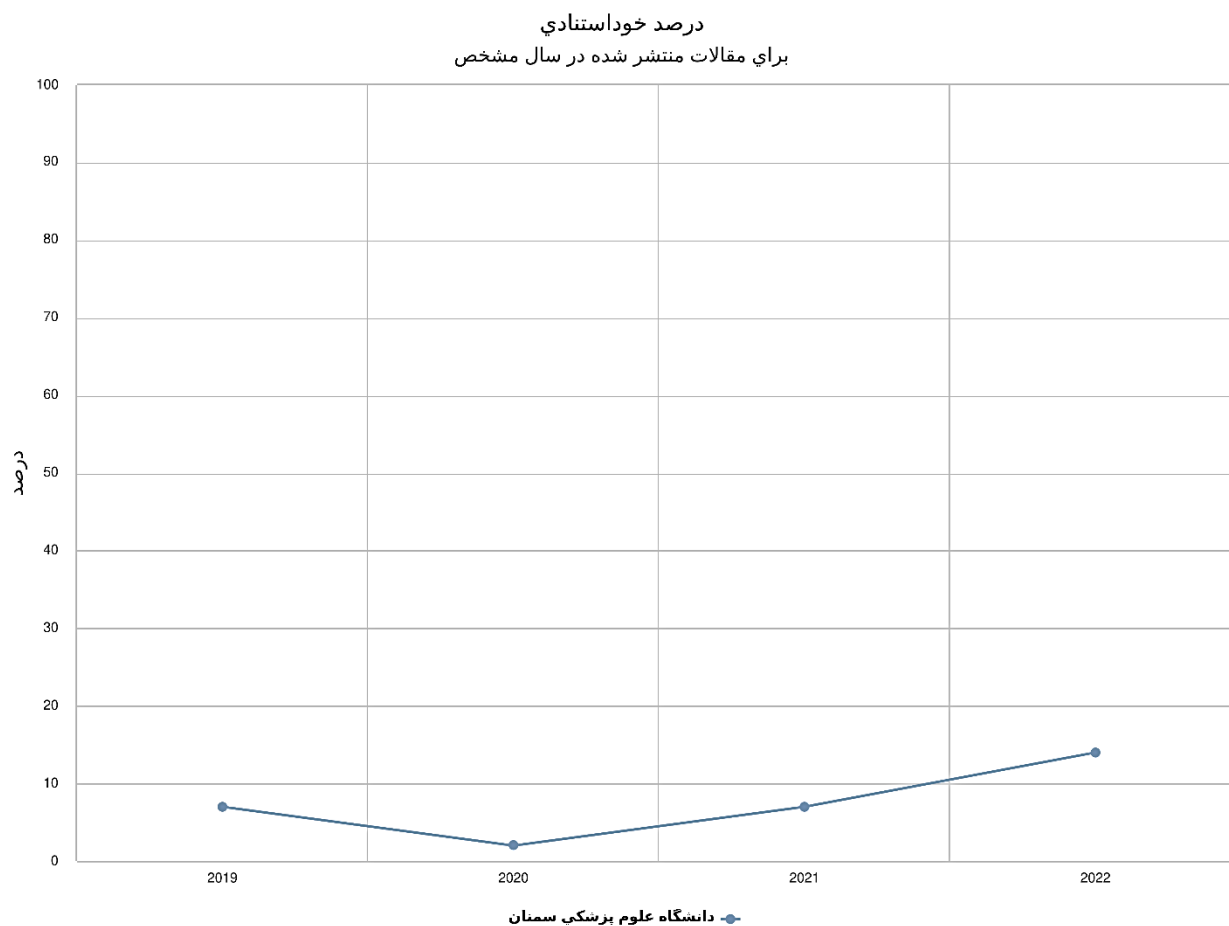
نمودار تعداد مقالات (Scopus) نویسنده اول د ع پ سمنان در سال های ۲۰۱۹ الی ۲۰۲۲



نمودار تعداد مقالات پرنویسنده Scopus د ع پ سمنان در سال های ۲۰۱۹ الی ۲۰۲۲



نمودار درصد خوداستنادی مقالات Scopus در پ سمنان در سال های ۲۰۱۹ الی ۲۰۲۲



نمودار تعداد مقالات بین‌المللی (Scopus) در سطح سمنان در سال‌های ۲۰۱۹ تا ۲۰۲۲

